

XI ENCUENTRO DE JOVENES PROFESIONALES EN CIENCIAS ECONOMICAS

LA ARGENTINA EN UN AÑO ELECTORAL

ENRIQUE ZULETA PUCEIRO

CONTEXTO POLITICO GENERAL Y PERSPECTIVAS ELECTORALES

BUENOS AIRES
27 Agosto de 2015

PRESENTACIÓN

El presente informe sintetiza algunos de los principales resultados del programa de monitoreo y evaluación mensual de tendencias político-electorales realizados para los suscriptores del Monitor de Tendencias Económicas y Sociales por la consultora OPSM –Opinión Pública, Servicios y Mercados.

Los resultados conforman un informe, centrado exclusivamente en las tendencias electorales respecto de las próximas elecciones presidenciales. Este informe se enmarca dentro del Informe General correspondiente al mes de Agosto de 2015. La dirección general de la investigación ha estado a cargo de Enrique Zuleta Puceiro.

Las tendencias que a continuación se estudian ofrecen una actualización permanente de un conjunto de indicadores de utilidad para un balance del desempeño de los espacios de las diversas fuerzas políticas en competencia y sus proyecciones en términos político-electorales.

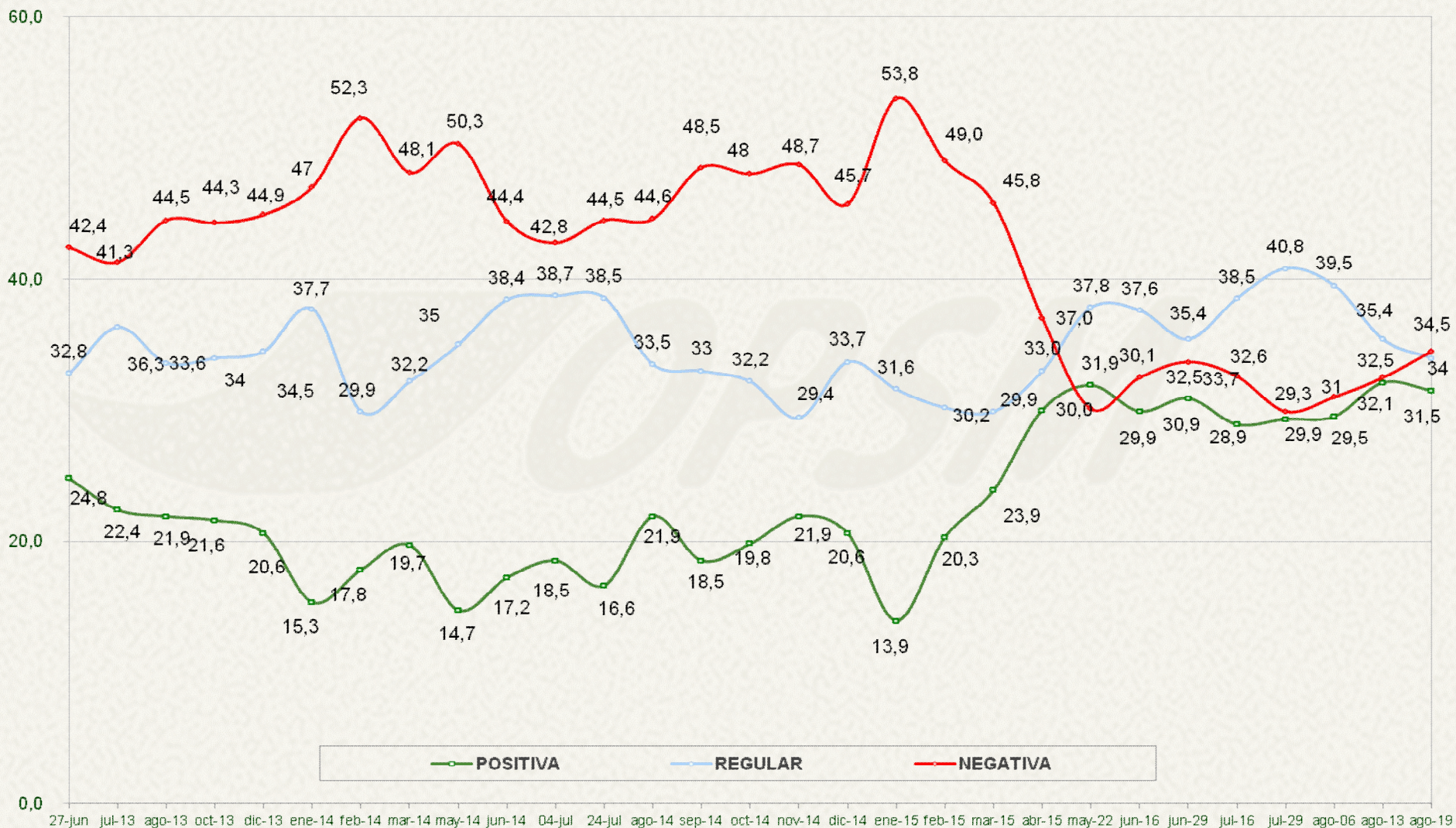
El trabajo de campo se desarrolló entre el 13 y el 22 de Agosto de 2015. Se utilizó una muestra nacional de 1200 entrevistas directas a población mayor de 16 años, residentes en todo el territorio nacional. El relevamiento tuvo lugar en 65 localidades en todo el país, abarcando todas las regiones y a través de la utilización de un cuestionario semi-estructurado orientado al monitoreo y evaluación de percepciones y tendencias de la opinión pública respecto de la situación económica, política y social del país. La muestra fue diseñada según una estratificación por tamaño de ciudades y de acuerdo a la pertenencia a Región. Se utilizaron cinco estratos poblacionales: Área Metropolitana, ciudades mayores a 100 mil habitantes, ciudades entre 50 y 100 mil habitantes, ciudades entre 10 y 50 mil habitantes y ciudades menores a 10 mil habitantes. Los resultados adjuntos presentan un error de 2,5 % global para los totales, para un nivel de confianza de 95%.

**ANÁLISIS DE TENDENCIAS EVOLUTIVAS DE INDICADORES PRINCIPALES
DE APOYO Y EVALUACIÓN DE DESEMPEÑO GUBERNAMENTAL**



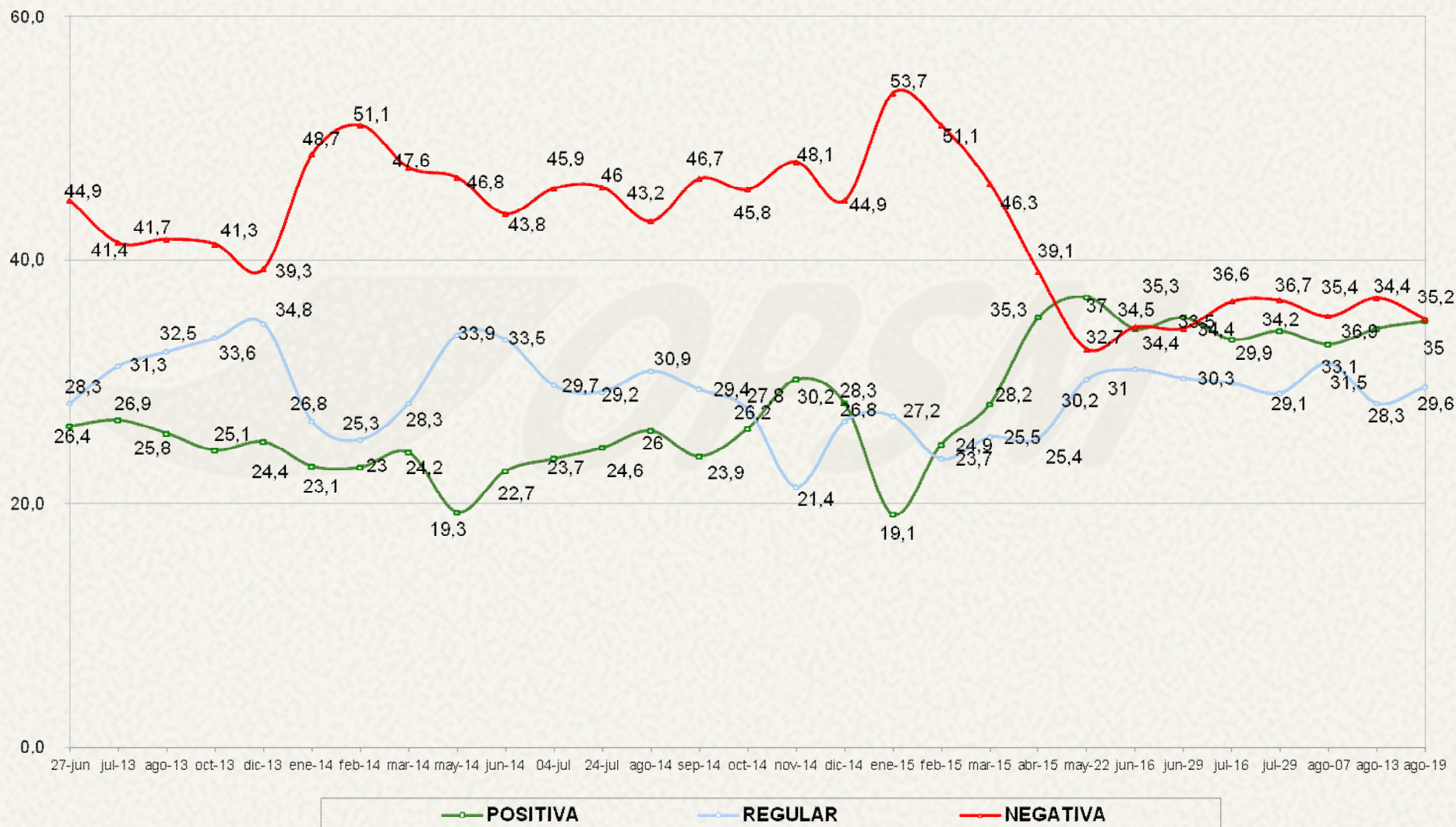
EVALUACIÓN DE LA SITUACIÓN DEL PAÍS 2013-2015

MEDIDAS / ACONTECIMIENTOS QUE IMPACTARON EN LA OPINIÓN PÚBLICA



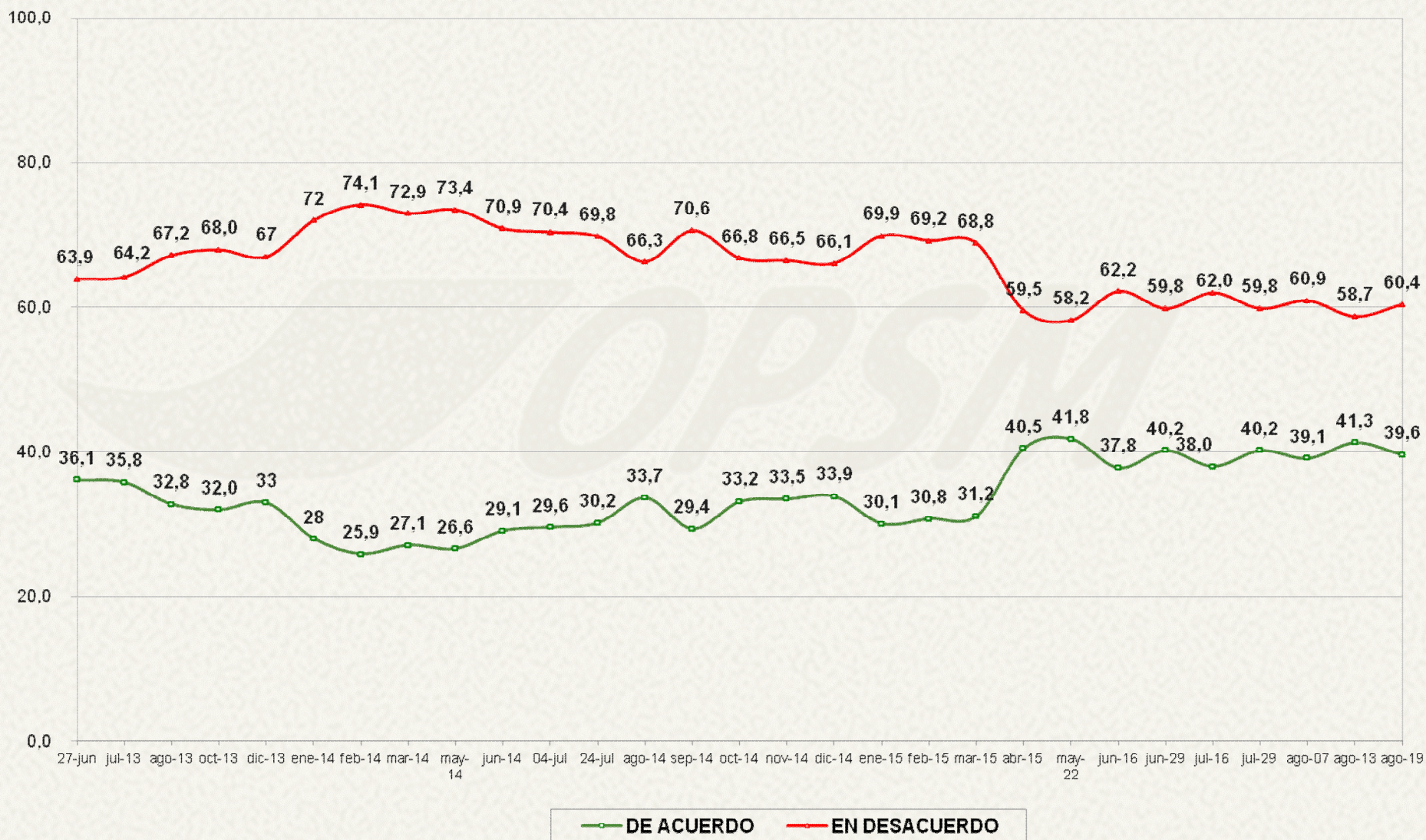
POSITIVA: MUY BIEN + BIEN / NEGATIVA: MAL + MUY MAL

EVALUACIÓN DEL DESEMPEÑO DE LA PRESIDENTA CRISTINA FERNANDEZ DE KIRCHNER 2013-2015



POSITIVA: MUY BIEN + BIEN / NEGATIVA: MAL + MUY MAL

EVOLUCIÓN DEL APOYO A LA GESTIÓN DE LA PRESIDENTA CRISTINA FERNANDEZ DE KIRCHNER 2013-2015



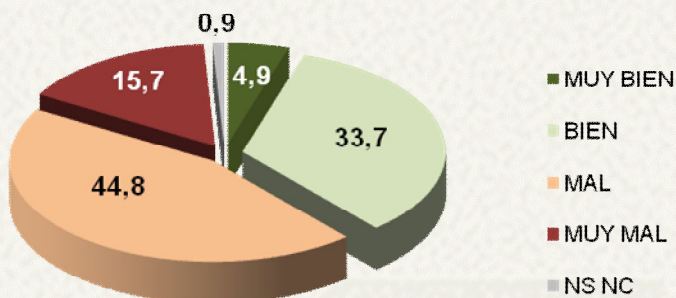
**EVALUACIÓN GENERAL DE DESEMPEÑO DE LA PRESIDENTA
CRISTINA FERNÁNDEZ DE KIRCHNER Y DE SU GOBIERNO**



EVALUACIÓN GENERAL DE DESEMPEÑO DE LA PRESIDENTA CRISTINA FERNÁNDEZ DE KIRCHNER Y DE SU GOBIERNO

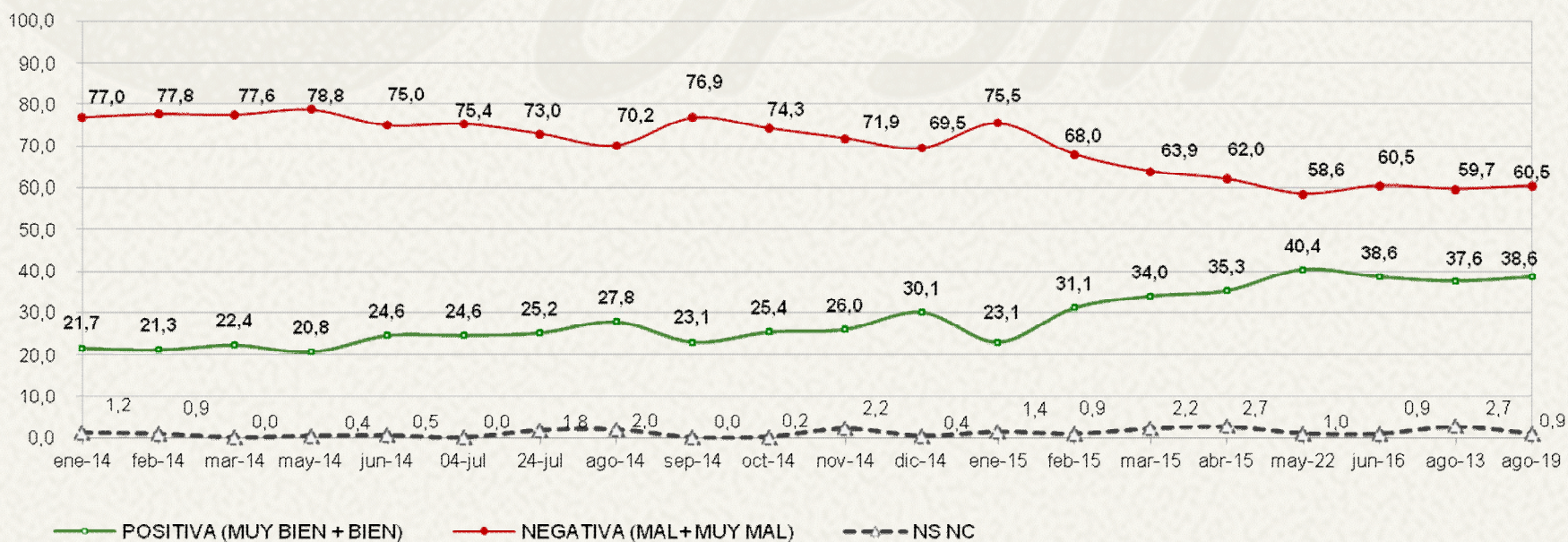
EVALUACIÓN SOBRE LA SITUACIÓN ACTUAL DEL PAÍS

TOTAL



EN GENERAL, ¿CUÁL ES SU OPINIÓN SOBRE COMO MARCHAN HOY LAS COSAS EN EL PAÍS, DESDE EL PUNTO DE VISTA ECONÓMICO Y SOCIAL, EN TÉRMINOS DE MUY BIEN, BIEN, MAL O MUY MAL?

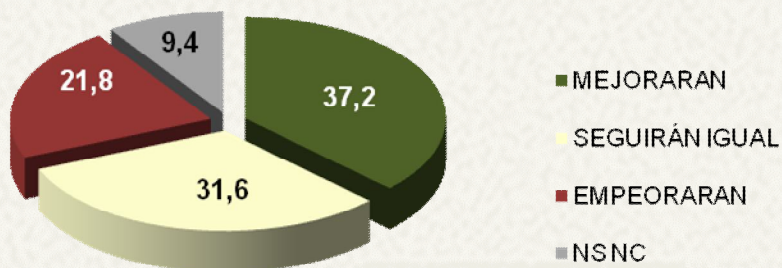
EVOLUCIÓN SOBRE LA EVALUACIÓN DE LA SITUACIÓN GENERAL DEL PAÍS



EVALUACIÓN GENERAL DE DESEMPEÑO DE LA PRESIDENTA CRISTINA FERNÁNDEZ DE KIRCHNER Y DE SU GOBIERNO

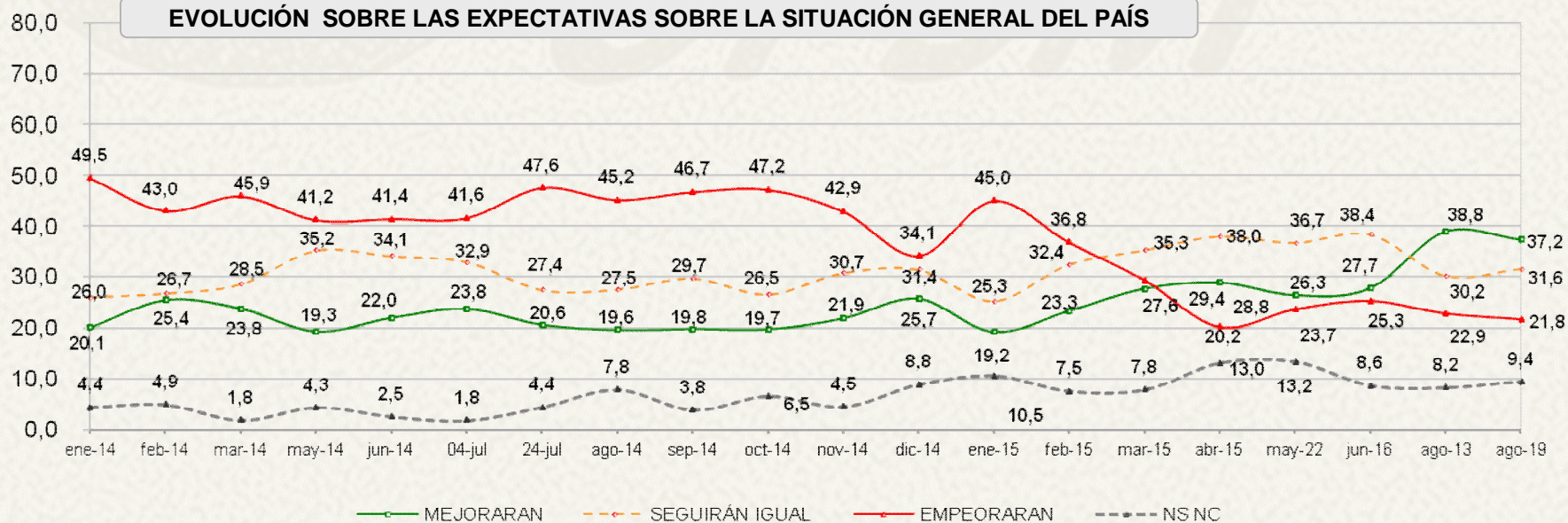
EXPECTATIVAS SOBRE LA SITUACIÓN FUTURA DEL PAÍS

TOTAL



¿LE PARECE QUE LAS COSAS VAN A MEJORAR, SEGUIRÁN IGUAL O EMPEORARÁN EN LOS PRÓXIMOS MESES?

EVOLUCIÓN SOBRE LAS EXPECTATIVAS SOBRE LA SITUACIÓN GENERAL DEL PAÍS



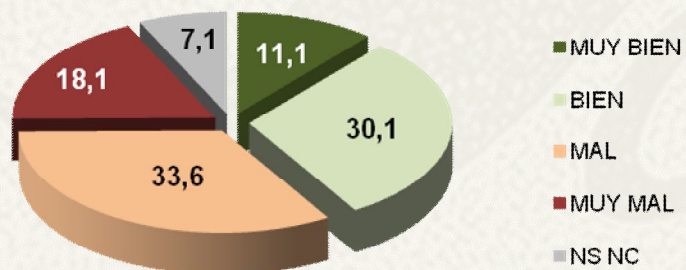
**EVALUACION DE LA SITUACIÓN ECONÓMICA Y DE LA GESTIÓN
DEL MINISTRO DE ECONOMÍA AXEL KICILLOF**

OPSM

EVALUACION DE LA SITUACIÓN ECONÓMICA Y DE LA GESTIÓN DEL MINISTRO DE ECONOMÍA AXEL KICILLOF

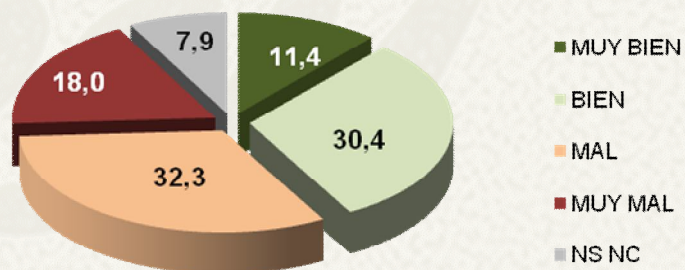
TOTAL

¿Y COMO EVALÚA UD HASTA AHORA LA GESTIÓN DEL
MINISTRO DE ECONOMÍA AXEL KICILLOF?



TOTAL

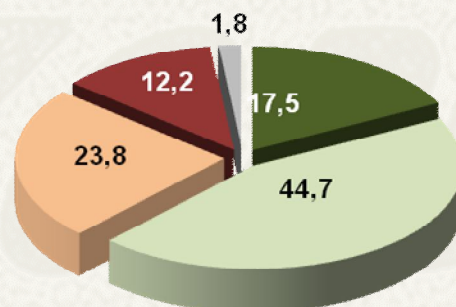
¿COMO EVALÚA UD LA POLÍTICA ECONÓMICA PUESTA
EN MARCHA POR AXEL KICILLOF?



EVALUACION DE LA SITUACIÓN ECONÓMICA Y DE LA GESTIÓN DEL MINISTRO DE ECONOMÍA AXEL KICILLOF

DADA LA SITUACIÓN ECONÓMICA GENERAL DEL PAÍS Y DE SU PROVINCIA ¿ES USTED OPTIMISTA RESPECTO AL FUTURO DE LA ECONOMÍA EN ARGENTINA?

TOTAL



■ MUY OPTIMISTA ■ ALGO OPTIMISTA ■ POCO OPTIMISTA ■ NADA OPTIMISTA ■ NS NC

AGOSTO 2015

ESCENARIOS ELECTORALES



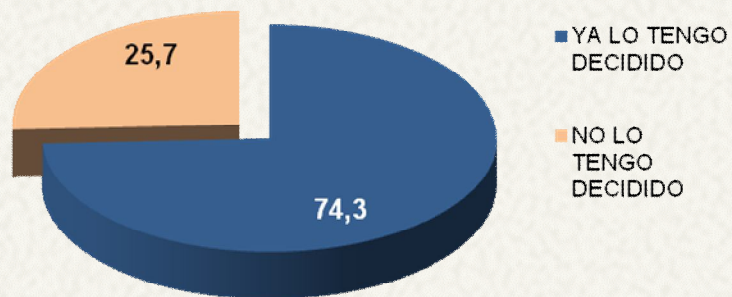
PRESIDENCIALES OCTUBRE



ESCENARIOS ELECTORALES

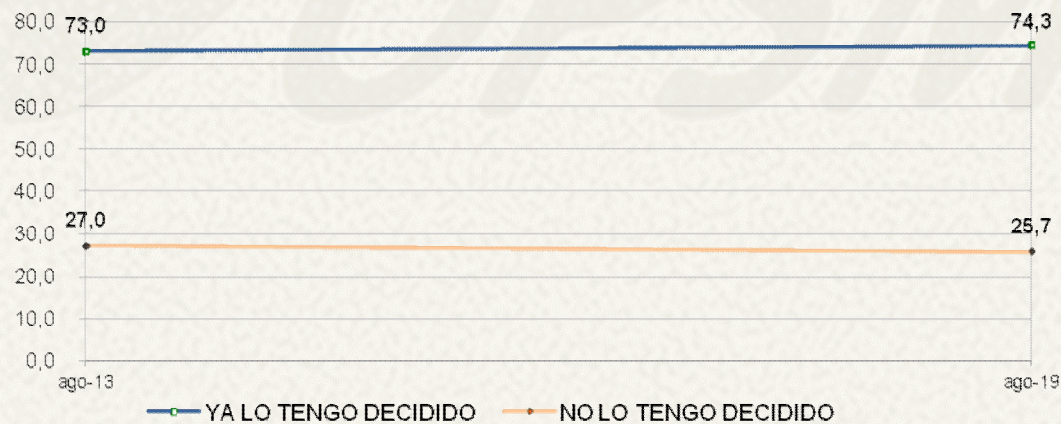
VOTO PRESIDENTE EN ELECCIONES DE OCTUBRE 2015

TOTAL



EN OCTUBRE PRÓXIMO SE LLEVARAN A CABO LAS ELECCIONES PARA PRESIDENTE 2015
¿UD YA TIENE DECIDIDO SU VOTO?

EVOLUCIÓN SOBRE LA DECISIÓN DE VOTO

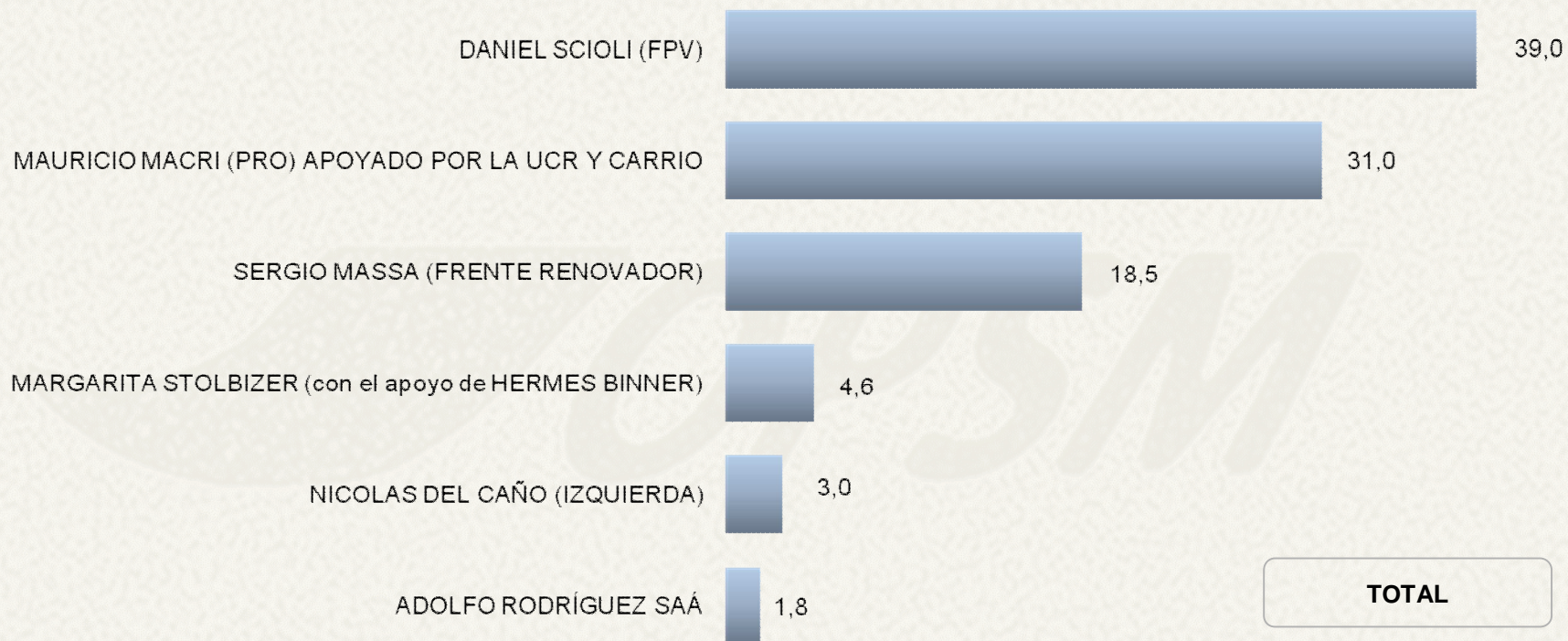


AGOSTO 2015

ESCENARIOS ELECTORALES

INTENCION DE VOTO PRESIDENTE OCTUBRE 2015

¿UD A QUIEN VOTARÍA EN LAS ELECCIONES GENERALES DE OCTUBRE?



EN BLANCO	NO VA A VOTAR	NO SABE
0,9	0,2	1,2

AGOSTO 2015

ESCENARIOS ELECTORALES

TRASVASES: DISTRIBUCION DE VOTO EN PRIMERA VUELTA SEGÚN SE VOTO EN LAS PASO

	INTENCION DE VOTO EN PRIMERA VUELTA SEGÚN IVOTO EN LAS ELECCIONES PRIMARIAS DE AGOSTO									
	TOTAL	DANIEL SCIOLI	MAURICIO MACRI	ERNESTO SANZ)	ELISA CARRIO)	MARGARITA STOLBIZER	SERGIO MASSA	JOSE MANUEL DE LA SOTA	ADOLFO RODRÍGUEZ SAÁ	JORGE ALTAMIRA (IZQUIERDA)
DANIEL SCIOLI (FPV)	39,0	96,5	-	-	-	3,4	6,8	-	30,1	15,5
SERGIO MASSA (ALIANZA UNA)	18,5	0,6	2,0	-	-	15,1	82,4	52,1	-	-
MARGARITA STOLBIZER	4,6	-	1,7	23,5	14,0	41,1	1,1	-	-	7,3
ADOLFO RODRÍGUEZ SAÁ	1,8	1,3	-	-	-	-	1,3	23,5	43,2	-
MAURICIO MACRI (CAMBIEMOS)	31,0	1,6	94,7	62,6	86,0	30,3	8,4	24,4	26,7	-
NICOLAS DEL CAÑO	3,0	-	-	13,8	-	-	-	-	-	77,2
EN BLANCO	0,9	-	-	-	-	-	-	-	-	-
NO VA A VOTAR	0,2	-	-	-	-	-	-	-	-	-
NS NC	1,0	-	1,5	-	-	10,1	-	-	-	-

AGOSTO 2015

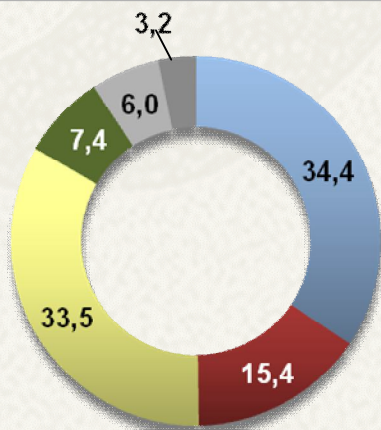
ESCENARIOS ELECTORALES

ELECCIONES PRESIDENTE 2015

AL DÍA DE HOY HAY YA ALGUNOS CANDIDATOS QUE ENCABEZAN LAS PREFERENCIAS ELECTORALES. SUPONIENDO QUE LA ELECCIÓN SE DEFINA ENTRE LOS SIGUIENTES CANDIDATOS. Y MÁS ALLÁ DE A QUIEN VAYA UD. EN DEFINITIVA A VOTAR

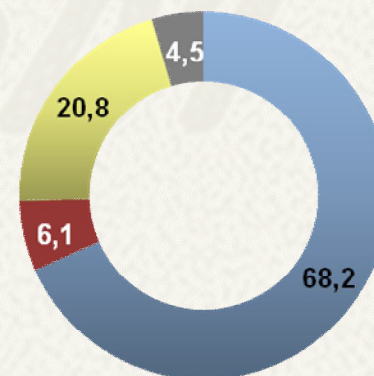


¿CUÁL DE ELLOS CREE UD. QUE ESTA MÁS CAPACITADO PARA DESEMPEÑAR LA PRESIDENCIA EN EL PRÓXIMO PERIODO 2016- 2019?



- DANIEL SCIOLI
- MAURICIO MACRI
- NINGUNO DE ELLOS
- SERGIO MASSA
- MARGARITA STOLBIZER
- NS NC

¿CUÁL DE ELLOS CREE UD. QUE ES MÁS PROBABLE QUE SEA EL PRÓXIMO PRESIDENTE DE LA NACIÓN?



- DANIEL SCIOLI
- MAURICIO MACRI
- SERGIO MASSA
- NO SABE

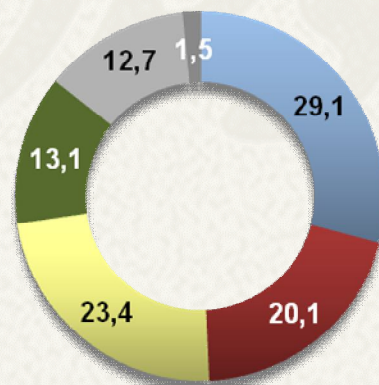
ESCENARIOS ELECTORALES

ELECCIONES PRESIDENTE 2015

AL DÍA DE HOY HAY YA ALGUNOS CANDIDATOS QUE ENCABEZAN LAS PREFERENCIAS ELECTORALES. SUPONIENDO QUE LA ELECCIÓN SE DEFINA ENTRE LOS SIGUIENTES CANDIDATOS. Y MÁS ALLÁ DE A QUIEN VAYA UD. EN DEFINITIVA A VOTAR



¿CUAL DE ESTOS CANDIDATOS REPRESENTA MEJOR EL MODELO DE PAÍS QUE USTED DESEA?



- DANIEL SCIOLI
- MAURICIO MACRI
- NINGUNO DE ELLOS
- SERGIO MASSA
- MARGARITA STOLBIZER
- NS NC